

サービスデータ

項 目		サ ー ビ ス デ ー タ	
ブレーキペダル	遊び(mm) 〔負圧なしの状態〕	3～5	
	床板とのすき間(mm) 〔踏力50kg〕 〔エンジンONの状態〕	112以上	
クラッチペダル	遊び(mm)	5～15	
	クラッチが切れた時の 床板とのすき間(mm)	3 S-GE	25以上
		3 S-GTE	20以上
パーキングブレーキ	引きしろ(ノッチ) 〔操作力20kg〕	5～8	
ファンベルト	たわみ量(mm) 〔約10kgの荷重〕	10～15	
エンジンオイル	容量(ℓ) 〈参考値〉	オイル のみ交換	4.0
		オイルと フィルター 交換	4.5
冷却水	容量(ℓ) 〈参考値〉	13.6	

ア

アウトミラー	
電動リモコンミラー	40
電動格納式ドアミラー	41
アジャスタブル	
ショルダーベルトアンカー	37
アルミホイール	
手入れ	118
取り付け方	106
アンチロックブレーキシステム	
(ABS)	48
アンテナ	91

イ

ECT-Sパターンセレクトスイッチ	47
イグニッションスイッチ	
(エンジンスイッチ)	42
イルミネーテッドエントリーシステム	94
インジケーター(表示灯)	61
インナーミラー(防眩ミラー)	40

ウ

ウインカー(方向指示灯)	55
ウインドウガラス	
パワー(電動)ウインドウ	28
手入れ	119
ウインドウデフォグガー	
リヤウインドウデフォグガー	
スイッチ	57
ウインドウロック	28
ウォーニングランプ(警告灯)	64
ウォッシュャー液	
濃度	122
ウォッシュャータンクの位置	57
ウォッシュャースイッチ	56
上向き表示灯	
(ヘッドランプ上向き表示灯)	61
運転席SRSエアバッグ	49
運転席ヒューズボックス	113

エ

エアコン	68
ABS	48
A/T(オートマチック	
トランスミッション)	14, 45
SRSエアバッグ	49
M/T(マニュアル	
トランスミッション)	44
エンジンオイル量	121, 122, 126
エンジン回転計	
(タコメーター)	60
エンジンがかからないときの処置方法	
(バッテリーがあがったとき)	109
エンジンキー(キー)	42
エンジンキー照明	94
エンジン警告灯	65
エンジンスイッチ	42
各位置の働き	42
エンジンのかけ方	43
エンジンフード	29
エンストしたときの処置方法	
(路上で動けなくなったとき)	107

オ

追い越し合図のしかた	
(パッシング)	55
オイル(エンジンオイル)量	121, 126
応急用タイヤ	103
オーディオ	
オーディオの上手な使い方	90
アンテナ	91
CD、カセット一体	
AM/FMラジオ	
(DSP付き)	74
CD、カセット一体	
AM/FMラジオ	82
オートエアコン	68

オートマチックトランスミッション	
オートマチック車の特性	14
正しい運転のしかた	14
シフトロックシステム	19
各位置の働き	45
チェンジレバーの動かし方	45
オーバードライブスイッチ	46
ECT-Sパターン	
セレクトスイッチ	47
オーバードライブ	
(O/D)スイッチ	46
オーバーヒートしたときの	
処置方法	110
オープナー	
フロントトランクオープナー	31
リヤトランクオープナー	32
フューエルリッドオープナー	30
エンジンフードオープナー	29
お子さまを乗せるときの注意点	8
オドメーター(積算距離計)	60

カ

外装の手入れ(洗車)	116
各シフト位置での速度限界	17, 44
ガソリン(燃料)	6, 30
可倒式ドアミラー	
(電動リモコンミラー)	40
ガラスの手入れ	119
間けつ時間調整式ワイパー	56
寒冷地での取り扱い	122

キ

キー	24
キースイッチ	
(エンジンスイッチ)	42
キー抜き忘れ防止チャイム	25
基準値(サービスデータ)	126

ク

空調	68
区間距離計(トリップメーター)	60
曇り取りスイッチ (ウインドウデフォグガー)	57
クラクション(ホーン)	43
クラッチ	122
クリープ現象(オートマチック トランスミッション)	14
グローブボックス	94

ケ

警告器(ホーン)	14
計器盤	59
警告灯	64
化粧ミラー(バニティーミラー)	95
けん引	111

コ

工具	100
後退灯(バックアップランプ)	115
高速運転	121
故障したら	
エンスト	107
オーバーヒート	110
バッテリーあがり	109
パンク	103
連絡先	107
小物入れ	95
コンビネーションメーター (メーター)	59

サ

サイドブレーキ (パーキングブレーキ)	43
サービスデータ	126
サンシェード	96
3点式シートベルト	36
サンバイザー(日よけ)	95

シ

CD、カセット一体 AM/FMラジオ	82
シート	33
前後位置調整	34, 35
リクライニング調整	34, 35
前倒しレバー	34
ランバーサポート	34
ヘッドレスト	35
シート上下アジャスター	35
本皮革 & エクセーヌシート の手入れ	119
シートベルト	
着用方法	36
取りはずし	38
手入れ	36, 119
シートベルト警告灯	67
シガレットライター	93
室内灯	94
シフトロックシステム	19
ジャッキ	
格納場所	100
ジャッキセット位置	102
車幅灯(クリアランスランプ)	115
充電警告灯	64
助手席SRSエアバッグ	49

ス

水温計	60
ステアリングホイール (ハンドル参照)	
ストレージボックス	95
ステレオ(ラジオ、 カセットステレオ)	73
ストップランプ(制動灯)	115
スピードメーター(速度計)	60
スペアタイヤ	
格納場所	103
交換方法	104
スポイラー	118
スポットライト	94
スモールランプ(車幅灯)	115

セ

制動灯(ストップランプ)	115
積算距離計	60
積雪時	122
セレクトレバー (チェンジレバー)	44, 45
洗車	116
前照灯(ヘッドランプ)	53, 115
前照灯の上向き表示灯	61
センターオーナメント 手入れ	118

ソ

速度計(スピードメータ).....60
 速度限界(各シフト位置での速度限界).....17,44

タ

ターボ
 ターボメーター.....61
 取り扱い.....22
 ターンシグナル
 インジケータランプ
 (方向指示灯表示灯).....61
 ターンシグナルレバー
 (方向指示レバー).....55
 タイヤ
 位置交換120
 応急用タイヤ103
 回転指示マーク120
 空気圧121
 交換方法104
 新品と交換するとき105
 スペアタイヤ103
 タイヤチェーン125
 タコメーター
 (エンジン回転計).....60
 暖機運転121

チ

チェーン(タイヤチェーン)125
 チェンジレバー
 マニュアル(ギヤ式)
 トランスミッション.....44
 オートマチック
 トランスミッション.....45
 チャイム
 キー抜き忘れ防止チャイム...25
 チャージウォーニングランプ
 (充電警告灯).....64
 駐車ブレーキの使い方.....43
 チルトステアリング
 (上下調整式ハンドル).....39

ツ

2ウェイオーバードライブ付き
 4速フルオートマチック
 トランスミッション.....45
 ツール(工具)100

テ

Tバルーフ.....96
 手入れ
 洗車116
 ワックスがけ117
 補修119
 デフォッガー
 (曇り取り)スイッチ.....57
 電圧計.....61
 電気式ドアロック.....26
 電球(W数)115
 電動ウインドウ.....28
 電動リモコンミラー.....40
 テンパラチャージ
 (水温計).....60

ト

ドア
 施錠と解錠.....24
 キー抜き忘れ防止チャイム...25
 電気式ドアロック.....26
 ドアガラス
 (ウインドウガラス).....28
 ドアミラー.....40
 凍結時の処置123
 時計.....92
 トラクションコントロール
 (TRC).....99
 トランク.....31
 トランク灯.....32
 トリップメーター
 (区間距離計).....60
 トルコン
 (オートマチック
 トランスミッション)45

ナ

内装の手入れ
 (シートの手入れ)119
 ナンバープレートランプ
 (番号灯)115

ニ

2点式シートベルト.....36

10/5/2

ネ

熱線(リヤウインドウ
デフォッガー)57
燃料6
燃料計60
燃料残量警告灯66
燃料タンク
容量60

ノ

ノーマルシート33

ハ

パーキング(駐車)ブレーキの
使い方43
排気温警告灯65
灰皿93
ハイビームインジケーター
ランプ(ヘッドランプ
上向き表示灯)61
ハザードウォーニングスイッチ
(非常点滅灯スイッチ)58
発炎筒
取り付け場所108
取り扱い108
バックミラー(ミラー)40
バッテリーあがり109
バニティーミラー
(化粧ミラー)95

ハロゲンランプ115
パワーステアリング警告灯66
パワー(電動)ウインドウ28
パンク103
半ドア警告灯67
ハンドル
上下位置調整39
ハンドルロック42
バンパーの手入れ117
バルブ(W数)115

ヒ

ヒートゲージ(水温計)60
非常点滅灯スイッチ58
非常点滅灯表示灯61
尾灯(テールランプ)115
ヒューズ
取り付け位置113
容量・受け持ち回路114
予備ヒューズ114
交換方法113
表示灯61
日よけ(サンバイザー)95

フ

フォグランプスイッチ58
不凍液(冷却水)122, 126
フューエル(燃料)6, 30
フューエルウォーニングランプ
(燃料残量警告灯)66

フューエルゲージ
(燃料計)60
フューエルタンク30
フューエルリッド(燃料補給口)
オープナー30
ブレーキ
液66
ブレーキウォーニングランプ
(ブレーキ警告灯)66
ブレーキ警告灯66
フロアシフト
(チェンジレバー)44, 45

ヘ

ヘッドランプ
点灯・消灯53
上下切り替え55
追いこし合図55
ハロゲンランプ115
ヘッドランプ上向き表示灯61
ヘッドレスト35
ベルト(シートベルト)36
ベルト圧迫感減少装置37

ホ

防眩ミラー40
方向指示灯表示灯61
方向指示レバー55
本皮革 & エクセーヌシート
の手入れ119
ホーン43

マ

マップランプ……………94
 マニュアル(ギヤ式)
 トランスミッション……………44
 万一のときの処置
 故障したとき……………107
 エンストしたとき……………107
 走行中、警告灯が
 点灯したとき……………64
 パンクしたとき……………103
 オーバーヒートしたとき ……110
 バッテリーがあがったとき ……109
 けん引してもらおうとき ……111
 ランプがつかないとき、電装品
 が作動しないとき ……113,115
 窓ガラス……………28
 手入れ……………119

ミ

ミラー
 インナーミラー……………40
 電動リモコンミラー……………40
 電動格納式ドアミラー……………40
 バニティミラー……………95

メ

メーター……………59

ユ

油圧警告灯……………64
 雪道走行
 (寒冷地での取り扱い、
 タイヤチェーン)……………122

ヨ

予備ヒューズ……………114

ラ

ライトスイッチ
 点灯・消灯……………53
 ヘッドランプの上下切り替え
 ……………55
 追いこし合図……………55
 ラジエーターキャップ……………110
 ラジオ……………73
 ランバーサポート
 (背もたれ腰部硬さ調整)
 ……………34
 ランプ(電球)……………115

リ

リクライニング
 (背もたれ角度)調整 ……34,35
 リモートコントロールミラー
 (電動リモコンミラー)……………40
 リヤウインドウガラス
 曇り取り装置……………57
 手入れ……………119
 リヤウインドウデフォグガー
 (リヤウインドウガラス
 曇り取り装置)……………57
 リヤコンソールボックス……………94

ル

ルームミラー(インナーミラー)…40

レ

冷却水量……………126
 冷却ファンモーター警告灯……………65
 レカロシート……………33

ロ

ロープをかける位置(けん引) ……111

ワ

ワイパー
 ワイパースイッチ……………56
 ウォッシャー液……………56,122
 ワイパーゴムの交換……………123
 ワイヤレスドアロックリモコン…27
 ワックスがけ……………117
 輪止め……………100

■アルファベット別 (スイッチ名称等)

A

ABS	48
A/C	69
ACC	42
AM	73
APS	73
AUTO	28, 69
AUTO・P	73

B

BAL	73
BASS	73

C

CD	73
----	----

D

D	45
DISC	73
DSP	73
DSP LEVEL	73

E

ECON	69
ECT-S	47
EQ	73

F

FADE	73
FM	73

H

H	92
HI	69

I

INT	56
INT TIME	56

L

L	45
LO	56, 69
LOCK	42

M

M	92
MANU	47
MID	73
MIRROR	40
MIST	56
MODE	73

N

N	45
---	----

O

O/D OFF	46
---------	----

P

P	45
PWR	47, 73

R

R	45
RAND	73
RETRACT	40
RPT	73

S

SCAN	73
SKIP	73
START	42











T

TAPE	73
TILT	39
TRACK	73
TRC OFF	99
TREB	73
TUNE	73

V

VOL	73
-----	----

■警告灯別

	64
	64
	65
	65
	65
	66
P/S	66
	67
	67
	48, 67
	49, 67

MEMO

MEMO

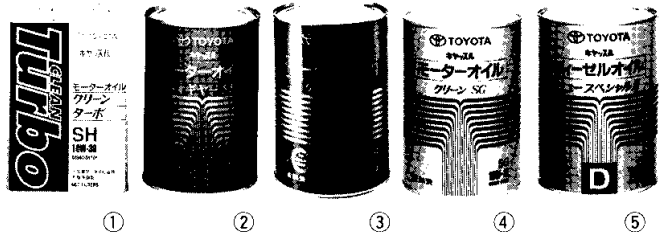
快適なクオリティーカーライフを演出する
トヨタ純正
オイル&カーケア

オイル

■キャッスル・モーターオイル

- ①キャッスル・クリーンターボSH
 (ガソリン車用).....1ℓ ¥1,000
 (DOHC・ターボ車にお勧め)
- ②キャッスル・ネオギヤーSH
 (ガソリン車用).....1ℓ ¥750
- ③キャッスル・クリーンSH
 (ガソリン車用).....1ℓ ¥730
- ④キャッスル・クリーンSG
 (ガソリン車用).....1ℓ ¥700
- ⑤キャッスル・ディーゼルオイルニュースペシャルII
 (ディーゼル車用).....1ℓ ¥550



トヨタの技術が開発した高性能高品質オイル



トヨタ車にはトヨタ純正オイルをご使用ください。

カーケア

すみずみまでクルマをきれいにする道具、
 あれこれ揃えるのが面倒だなあ



■カーケアセレクション **11,700円**

これひとつで洗車、ワックス、タイヤ・ガラスすべての
 ケアができるカーケアセット。ケースはバケツとして使
 えます。ケース高さ220×幅400×奥行320mm。

08891-81621...固形ワックス

08891-81622...液体ワックス

※その他多数のバリエーションがあります。

構成品

- グリップ付ウォッシングスポンジ
- カークロス
- バケツ&ケース (トレイ付)
- ワックススポンジ
- グリップ付ワックススポンジ
- ワックスダスタ
- ボデークリーナー
- ワックス
- タイヤクリーナー
- ガラスクリーナーリキッド
- ガラスクリーナーコンパウンド
- ガラスコート

※上記のほかにトヨタでは数々の品をとり揃え、より快適なカーライフをお届けしています。詳しくはお近くのトヨタの販売店におたずねください。

※価格は1995年12月現在のものであり、予告なく変更することがありますのであらかじめご了承ください。

※オイルの価格には交換手数料は含まれておりません。

※取扱書に記載してあるメーカー希望小売価格は消費税抜きの価格です。

※消費税は別途申し受けます。